

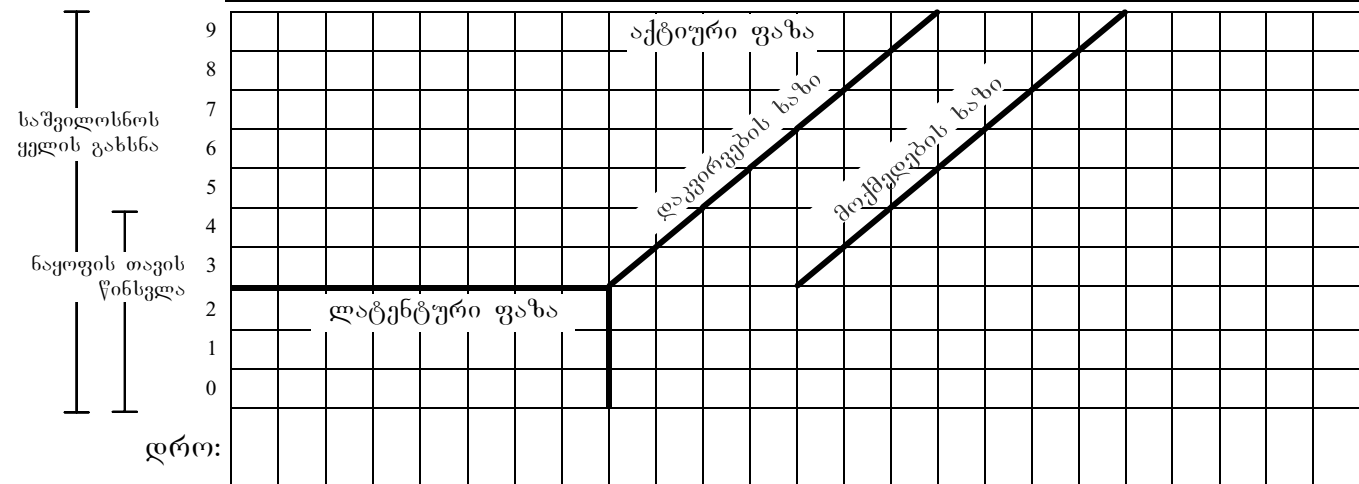


პარტოზრამა

გვარი: _____ ორსულობა: _____ ისტორიის № _____
 შემოსვლის თარიღი: _____ დრო: _____ სთ წყლების დაღვრის დრო: _____ სთ




სანაყოფე წყლები და თავის კონფიგურაცია



ოქსიტოცინი და ინტრავენური გადასხმა

მიღებული მედიკამენტები



ტემპერატურა

შარდი { ცილა
 აცეტონი
 რაოდენობა

პირობითი აღნიშვნები:

×- საშვილოსნოს ყელის გახსნა ○- ნაყოფის თავის წინსვლა;

საშვილოსნოს შეკუმშვა: □- 20 წამამდე; ▨- 20-40 წმ; ■- 40 წამზე მეტი

ექიმი: _____

მშობიარობის თავისებურებები: _____

გთხოვთ გაუსვათ ხაზი, ან უპასუხოთ შესაბამის კითხვებს

მშობიარობა:

თარიღი: _____ დრო: _____ მეთოდი: ფიზიოლოგიური, ვაკუუმ ექსტრაქცია, საკეისრო, სხვა _____

შორისი: მთლიანი / ეპიზოტომია / ჩახვევა: _____

გაუტკივარება: არა / ადგილობრივი / ზოგადი

მესამე პერიოდი:

ოქსიტოცინის შეყვანა: არა / კი: რაოდენობა _____ შეყვანის გზა: _____

პლაცენტის მოცილება: დრო _____ მთელია / მთელი არაა

სისხლდენა:

მცირე (< 250 მლ)

ზომიერი (250-499 მლ)

დიდი (> 500 მლ)

მნიშვნელოვანი ქალისთვის

აბბარის შპალა:

აბალშობილი:	დრო	კანი	სუნთქვა	გულისცემა	ტონები	რეფლექსები	ტონუსი
I წუთზე							
V წუთზე							

აბალშობილის წონა: _____ გრ სიგრძე: _____ სმ სქესი: მამრობითი / მდედრობითი

ნაყოფის წინამდებარეობა: თავით / დუნდულებით / სხვა: _____

მელობინის და აბალშობილის მდგომარეობა: _____

ექიმი: _____

თარიღი: _____